

Л. Е. Тарасова

соответствует
ФГОС

Тренажёр

по исправлению
почерка

3

Л. Е. Тарасова

Тренажёр

по исправлению
почерка



Москва 2016

УДК 373.167
ББК 21. 1.я72
Б 38

Издательство «5 за знания»

8-495-225-45-09

e-mail: 5zz@mail.ru

www.смыслённый.com

5 за знания – правильно расставленные приоритеты!!!

Тарасова Л.Е.,

Тренажёр по исправлению почерка. Тетрадь №3. Русский язык. Для начальной школы. – М.:5 за знания, 2016. – 32 с.

ISBN 978-5-98923-693-0

«ТРЕНАЖЁР ПО ИСПРАВЛЕНИЮ ПОЧЕРКА» – учебное пособие (состоит из трёх тетрадей) и адресовано детям, у которых сложилась неблагоприятная ситуация с почерком после первичного ознакомления с буквами.

Данные тетради могут быть использованы как в классной системе, так и во внеурочное время, а также при работе в домашних условиях.

Отпечатано в ООО «Типография «Миттель Пресс».
г. Москва, ул. Руставели, д. 14, стр. 6.
Тел./факс +7 (495) 619-08-30, 647-01-89.
E-mail: mittelpress@mail.ru

ISBN 978-5-98923-693-0

© ООО «5 за знания», 2016

© Тарасова Л.Е., 2016

Тетрадь «ТРЕНАЖЁР ПО ИСПРАВЛЕНИЮ ПОЧЕРКА №3» является логическим продолжением тетради «ТРЕНАЖЁР ПО ИСПРАВЛЕНИЮ ПОЧЕРКА №2».

Данная тетрадь состоит из двух частей.

В первой части представлены упражнения, направленные на отработку различия букв и схожих пар букв при их исполнении (и-ее). Для отработки используется разворот.

Левая сторона направлена на выработку наклона на основе прописывания элемента буквы (буквы) с постепенным спуском вниз. Рапорт выделен жирно. При возможности руку отрывать не следует. Правая сторона – прописывание слогов и слов с представленными сочетаниями. Пустые строчки даны для возможности отработки сложных соединений, задания к ним подбирает учитель.

Вторая часть тетради направлена на исправление формы заглавных букв.

Условные обозначения:



– Узор для самостоятельной работы;



– дописать до конца строки;



– найти «спрятанные» слова и записать их.

Упражнения по различению схожих начертаний
при соединении букв **и** **ее** **ш** **не**

и
и
и
и
и
и

ее
ее
ее
ее
ее



иее



ееи

и
и
и
и
и



ише

→ ш е
ш е
ш е
е-е
ношш

→ ш е
ш е
ш ш
ш ш
ш ш
ш ш
ш ш
ш ш
ш ш
ш ш



ефифеф



путешествие

Упражнения по различению схожих начертаний
при соединении букв **ш** **иг** **ни** **нг**

ш
ш
ш
ш
ш
ш
ш

ш
ш
ш
ш
ш
ш
ш



шшш

ни
ни
ни
ни
ни
ни
ни

ни
ни
ни
ни
ни
ни
ни



нишшш

Упражнения по различению схожих начертаний
при соединении букв **м** **ле** **ли** **ме**

м
м
м
м
м
м
м

ле
ле
ле
ле
ле
ле
ле



ме



ем

м
м
м
м
м
м

ле
ле
ле
ле
ле
ле



ме

→ м м

млее

млет

меший

клей

→ м м

меший

смелый

на меш

на меш

 мшмшмш

③ заместитель

Упражнения по различению схожих начертаний
при соединении букв **се св ое ов**

сеп
сеп
сеп
сеп
сеп
сеп

свп
свп
свп
свп
свп
свп

 сепсвп
 свпсеп

оеп
оеп
оеп
оеп
оеп
оеп

овп
овп
овп
овп
овп
овп

 оеповп

Упражнения по различению схожих начертаний
при соединении букв **ев вв ве вё**

ebf

fbbf

fbbf

fbbf

fbbf

fbbf

bbf

fbbf

fbbf

fbbf

fbbf

fbbf

ebfbbf

bbfbbf

bef

fbbf

fbbf

fbbf

fbbf

fbbf

bëf

fbbf

fbbf

fbbf

fbbf

fbbf

befbëf

Упражнения по различению схожих начертаний
при соединении букв **дв** **зв** **ве** **зе**

д

д

д

д

д

д

дв

дв

з

з

з

з

з

з

зв

дв

дв

дв

дв

дв

дв

зв

зв

зв

зв

зв

зв



→ дн дн
двн двн

двн

два

двадцать

→ дво

дворник

двигал

 двл

злзл

→ зел

звл

→ здл

здл

звонарь

здорово

? землетрясение

→ ос хс

хотел

хвост

хорошо

осал

сосс

посоос

→ жс оосж

сторосж

кооса

→ жк жкс

экскаватор



жосжк

③ хворостина

Упражнения по различению схожих начертаний
при соединении букв **пт** **гр** **тр** **шр**

пту

пту

пту

пту

пту

пту

гпу

гпу

гпу

гпу

гпу

гпу



пту гпу



гпу пту

пту

шпу

пту

шпу

пту

шпу

пту

шпу

пту

шпу

пту

шпу

пту

шпу



пту шпу

→ птн ртн

→ чрн прн

чрам

правда

грамм

→ чрн прн

пригрози

→ трн трн

→ трн тра

трактор

→ шрн шрам

→ штн штн

шторы

 птфчрфтрфшр

? приступить

Упражнения по различению схожих начертаний
при соединении букв **щ** **ец** **ещ** **иц**

иц иц иц иц
иц иц иц иц
иц иц иц иц
иц иц иц иц
иц иц иц иц
иц иц иц иц



иц иц
иц иц

иц иц иц иц
иц иц иц иц
иц иц иц иц
иц иц иц иц
иц иц иц иц
иц иц иц иц



иц иц

→ Шу

ша

→ ешу

птенцу

скворцу

леденцу

певцу

борщевик

→ шу

ешу

яйцу

клевцу

вещу

освещение

 шуфешуфу

③ пишуща

Упражнения по исправлению форм
заглавных букв Л А М

Л

Л

Л

Л

Л

Л

Л

Л

Л

Л

Л

Л

Л

Л



А

А

А

А

А

А

А

А

А

М

М

М

М

М

М

М

М

→ Л А

Алина

Алёша

→ Ла Ле

Лара

Лена

Лора

Лаврентий

 Муму

→ М Ма

Мама

Миша

Мика

? Маринна Милена

Упражнения по исправлению форм
заглавных букв И Ч Ш Ц Щ

И

И

И

И

И

И

И

И

И

И

И

И

И

И

И

И

И

И

И

И

И

И

И

И

И

И

И

И

И

И

И

И

И

И

И

И

И

И

И

И

И

И

И

И

И

И

И

И

И

И

И



И

И

И

И

И

И

И

И

И

И

И

И

И

И

И

И

И

И

И

И

→ Ч

Ч

Ч

Чья

Ча

Чашин

Чина

Чра

→ Ч

Чу

Чура



Чу

Чу

→ Ча

Чо

Чашина

→ Чу

Чу

→ Чу

Ча

→ Чу

Чу

Чукина



Чу

Чу

? Чина

Упражнения по исправлению форм
заглавных букв Г Р П Т

Handwriting practice sheet for the letters Г, Р, П, Т. The page features a grid of blue lines and a dashed border. The letters are written in a cursive style. The first row shows the letters Г, Р, and Т. The second row shows the letters Г, Р, and Т. The third row shows the letters Г, Р, and Т. The fourth row shows the letters Г, Р, and Т. The fifth row shows the letters Г, Р, and Т. The sixth row shows the letters Г, Р, and Т. The seventh row shows the letters Г, Р, and Т. The eighth row shows the letters Г, Р, and Т. The ninth row shows the letters Г, Р, and Т. The tenth row shows the letters Г, Р, and Т. The eleventh row shows the letters Г, Р, and Т. The twelfth row shows the letters Г, Р, and Т. The thirteenth row shows the letters Г, Р, and Т. The fourteenth row shows the letters Г, Р, and Т. The fifteenth row shows the letters Г, Р, and Т. The sixteenth row shows the letters Г, Р, and Т. The seventeenth row shows the letters Г, Р, and Т. The eighteenth row shows the letters Г, Р, and Т. The nineteenth row shows the letters Г, Р, and Т. The twentieth row shows the letters Г, Р, and Т. The twenty-first row shows the letters Г, Р, and Т. The twenty-second row shows the letters Г, Р, and Т. The twenty-third row shows the letters Г, Р, and Т. The twenty-fourth row shows the letters Г, Р, and Т. The twenty-fifth row shows the letters Г, Р, and Т. The twenty-sixth row shows the letters Г, Р, and Т. The twenty-seventh row shows the letters Г, Р, and Т. The twenty-eighth row shows the letters Г, Р, and Т. The twenty-ninth row shows the letters Г, Р, and Т. The thirtieth row shows the letters Г, Р, and Т. The thirty-first row shows the letters Г, Р, and Т. The thirty-second row shows the letters Г, Р, and Т. The thirty-third row shows the letters Г, Р, and Т. The thirty-fourth row shows the letters Г, Р, and Т. The thirty-fifth row shows the letters Г, Р, and Т. The thirty-sixth row shows the letters Г, Р, and Т. The thirty-seventh row shows the letters Г, Р, and Т. The thirty-eighth row shows the letters Г, Р, and Т. The thirty-ninth row shows the letters Г, Р, and Т. The fortieth row shows the letters Г, Р, and Т. The forty-first row shows the letters Г, Р, and Т. The forty-second row shows the letters Г, Р, and Т. The forty-third row shows the letters Г, Р, and Т. The forty-fourth row shows the letters Г, Р, and Т. The forty-fifth row shows the letters Г, Р, and Т. The forty-sixth row shows the letters Г, Р, and Т. The forty-seventh row shows the letters Г, Р, and Т. The forty-eighth row shows the letters Г, Р, and Т. The forty-ninth row shows the letters Г, Р, and Т. The fiftieth row shows the letters Г, Р, and Т. The fifty-first row shows the letters Г, Р, and Т. The fifty-second row shows the letters Г, Р, and Т. The fifty-third row shows the letters Г, Р, and Т. The fifty-fourth row shows the letters Г, Р, and Т. The fifty-fifth row shows the letters Г, Р, and Т. The fifty-sixth row shows the letters Г, Р, and Т. The fifty-seventh row shows the letters Г, Р, and Т. The fifty-eighth row shows the letters Г, Р, and Т. The fifty-ninth row shows the letters Г, Р, and Т. The sixtieth row shows the letters Г, Р, and Т. The sixty-first row shows the letters Г, Р, and Т. The sixty-second row shows the letters Г, Р, and Т. The sixty-third row shows the letters Г, Р, and Т. The sixty-fourth row shows the letters Г, Р, and Т. The sixty-fifth row shows the letters Г, Р, and Т. The sixty-sixth row shows the letters Г, Р, and Т. The sixty-seventh row shows the letters Г, Р, and Т. The sixty-eighth row shows the letters Г, Р, and Т. The sixty-ninth row shows the letters Г, Р, and Т. The seventieth row shows the letters Г, Р, and Т. The seventy-first row shows the letters Г, Р, and Т. The seventy-second row shows the letters Г, Р, and Т. The seventy-third row shows the letters Г, Р, and Т. The seventy-fourth row shows the letters Г, Р, and Т. The seventy-fifth row shows the letters Г, Р, and Т. The seventy-sixth row shows the letters Г, Р, and Т. The seventy-seventh row shows the letters Г, Р, and Т. The seventy-eighth row shows the letters Г, Р, and Т. The seventy-ninth row shows the letters Г, Р, and Т. The eightieth row shows the letters Г, Р, and Т. The eighty-first row shows the letters Г, Р, and Т. The eighty-second row shows the letters Г, Р, and Т. The eighty-third row shows the letters Г, Р, and Т. The eighty-fourth row shows the letters Г, Р, and Т. The eighty-fifth row shows the letters Г, Р, and Т. The eighty-sixth row shows the letters Г, Р, and Т. The eighty-seventh row shows the letters Г, Р, and Т. The eighty-eighth row shows the letters Г, Р, and Т. The eighty-ninth row shows the letters Г, Р, and Т. The ninetieth row shows the letters Г, Р, and Т. The hundredth row shows the letters Г, Р, and Т.



→ Г

Р

→ Га

Ра

Гая

Рая

→ Гу

Ру

Гуля

Рушиа



Гу Гу

→ П

П

→ По

Па

Пе

Памара

Петровна


Пиморей

Пимореевна

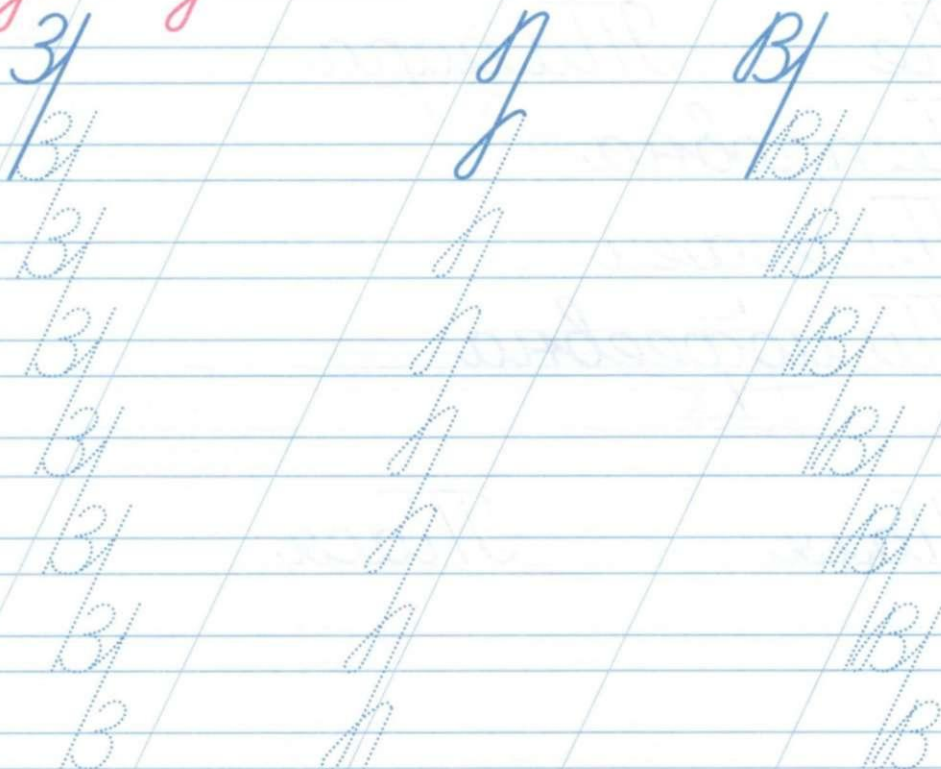
? Поля

Пася

Упражнения по исправлению форм
заглавных букв Б Д З В



Б Д



→ Бѣ Дѣ

→ Бѳ Дѳ

Бѳрѳс Дѳшѳ

→ Дѳ Дѳнѳшѳ

Дѳ Дѳшѳ

Бѳ Бѳѳѳ

Дѳ

Дѳшѳтрѳшѳ

 Зѳ Вѳ

→ Зѳ Вѳ

Зѳ Вѳ

Зѳѳ Вѳѳѳ

Зѳнѳ Вѳтѳѳ

Вѳрѳѳ

→ Вѳлѳдѳшѳѳѳ

Упражнения по исправлению форм
заглавных букв **Н К**

Н

Н

Н

Н

Н

Н

Н



Н

Н

Н

Н

Н

Н

Н

Н

Н

Н

Н

К

К

К

К

К

К

К

К

К

К

К

К

К

К

К

→ Нл

→ Но

На

Наташа

→ Ну

Нл

Николай

Николаевна

 Кф Кф

→ Ки

Ки

Кини

Ко

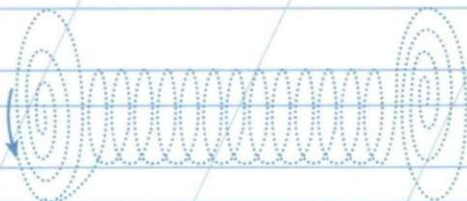

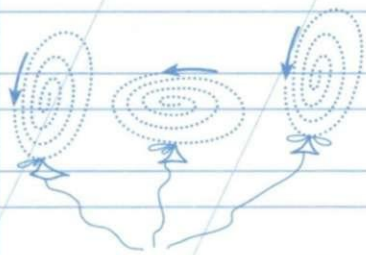
Ки

Кира

Кирини

③ Коля

Нарисуй также рядом



Издательство «5 за знания»
предлагает широкий выбор учебной литературы



Тематический ОПРОСНИК
РУССКИЙ ЯЗЫК 1-4 кл
автор Л.Е. Тарасова

«Тематический ОПРОСНИК по русскому языку» – это новый вид учебного пособия. Данное пособие может быть использован на этапе контроля полученных знаний (текущего и итогового) у учащихся начальных классов по изученной теме. Пособие помогает выполнять требования нового ФГОСа.



Тематический ОПРОСНИК
МАТЕМАТИКА 1-4 кл
автор Л.Е. Тарасова

«Тематический ОПРОСНИК по математике» – данное пособие содержит разнообразные задания, помогающие усвоить состав числа, а также решение задач на эту тему. Пособие помогает выполнять требования нового ФГОСа.



ОРФОГРАФИЧЕСКАЯ минутка 1-4 кл
автор Л.Е. Тарасова

«Орфографическая минутка» – разрезной материал в 6 вариантах! Направлена на проверку выработанного орфографического навыка по изученной теме у учащихся начальной школы. Возможность сразу отработать ошибку – это тоже преимущество данного пособия.




МАТЕМАТИЧЕСКАЯ минутка 1-4 кл
автор Л.Е. Тарасова

«Математическая минутка» – разрезной материал в 6 вариантах! Данное пособие содержит разнообразные задания, помогающие усвоить программу по данной дисциплине, а также решение всевозможных задач. Пособие помогает выполнять требования нового ФГОСа.



Русский язык
МИНИ-ОПРОСНИК
автор Л.Е. Тарасова



Русский язык
МИНИ-ДИКТАНТЫ
автор Л.Е. Тарасова



Орфографическая ДОРОЖКА
автор Л.Е. Тарасова



КОНТРОЛЬНО-ОЦЕНОЧНЫЙ
ИТОГОВЫЙ ОПРОСНИК
автор Л.Е. Тарасова



Повторяем русский язык 1-7 кл
автор Л.Е. Тарасова

«Контрольно-оценочный итоговый опросник» по дисциплинам Математика, Русский язык и Чтение, адресованы учащимся начальных классов и состоят из 4 вариантов.

«Повторяем Русский язык» направлен на проверку выработанного орфографического навыка по изученной теме у учащихся начальной школы.



ISBN 978-5-98923-693-0



9 785989 236930

8-495-225-45-09
www.смыслёный.com
эл. почта: 5zz@mail.ru